

Handleiding templates gebruiken in VIPLive

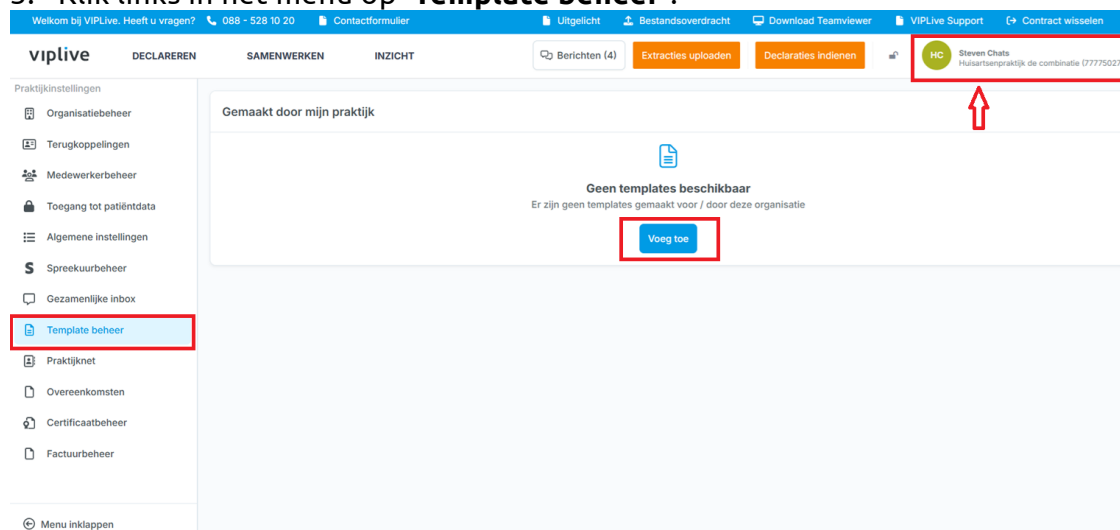
In deze handleiding staat beschreven hoe je in VIPLive gebruik kunt maken van templates voor het versturen van berichten aan patiënten. Daarnaast vind je enkele voorbeeldteksten die je kunt toepassen om de templates in te richten.

Doel van deze functionaliteit

Je hoeft dan dezelfde soort berichten niet steeds opnieuw te schrijven. De standaard berichten kan je met een paar kleine aanpassingen naar je patiënt sturen.

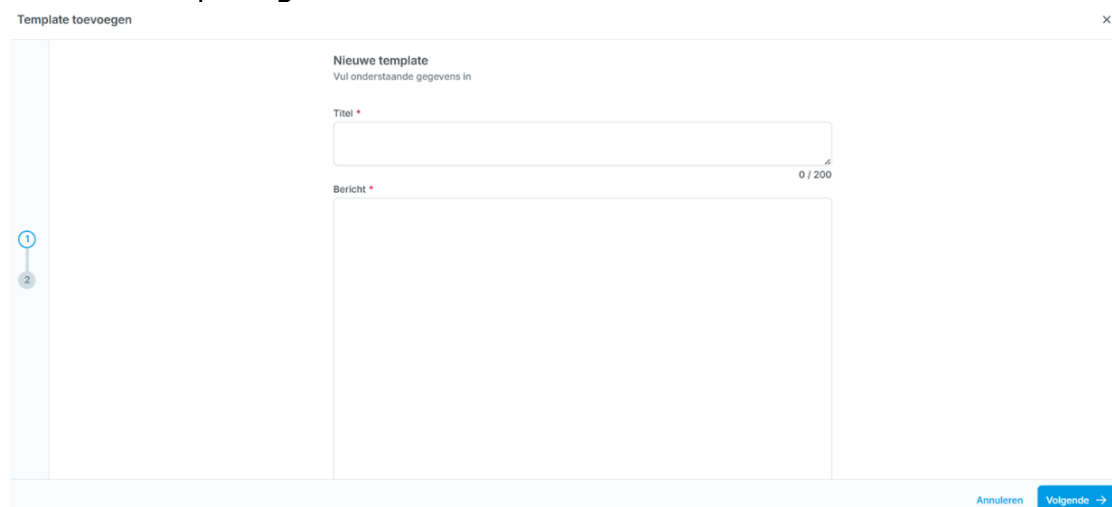
Templates inrichten

1. Klik rechtsboven op de **naam van jouw praktijk**.
2. Ga naar **Praktijkinstellingen** in VIPLive
3. Klik links in het menu op **'Template beheer'**.



The screenshot shows the VIPLive interface. At the top, there is a navigation bar with various links. On the left, a sidebar menu lists different settings categories. The 'Template beheer' option is highlighted with a red box. In the top right corner, the user's profile 'Steven Chats' is also highlighted with a red box, and a red arrow points to it. The main content area shows a message that no templates are currently available and a 'Voeg toe' button is highlighted with a red box.

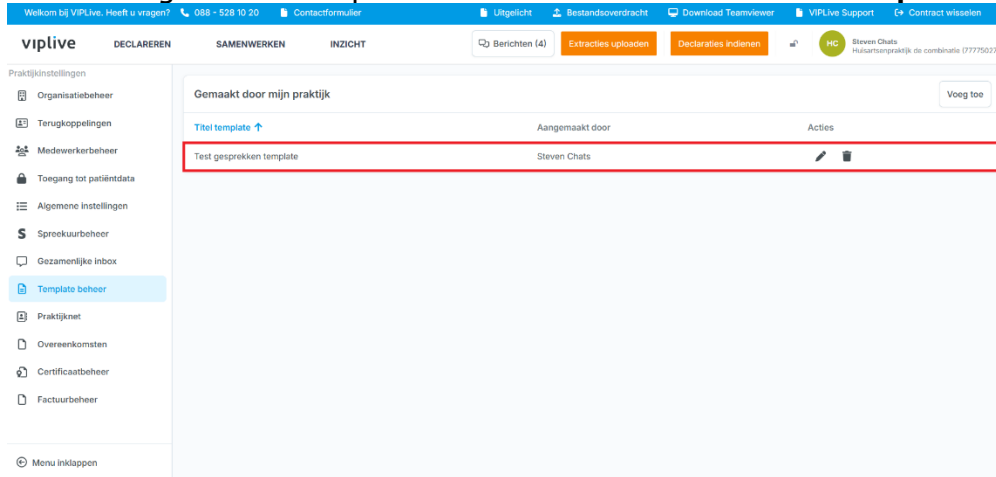
4. Klik in het midden op **'Voeg toe'**.
5. In het venster **'Template toevoegen'**:
 - Vul een **Titel** in.
 - Vul een **Bericht** in.
 - Klik op **'Volgende'**.





The screenshot shows the 'Template toevoegen' form. It has a title 'Nieuwe template' and a subtitle 'Vul onderstaande gegevens in'. There are two main input fields: 'Titel' and 'Bericht'. The 'Titel' field is a text input with a character count of '0 / 200'. The 'Bericht' field is a larger text area, also with a character count of '0 / 200'. At the bottom right, there are two buttons: 'Annuleren' and 'Volgende ->'. A vertical sidebar on the left contains a numbered list with '1' and '2'.

6. Klik rechtsonder op **'Bevestigen'**.

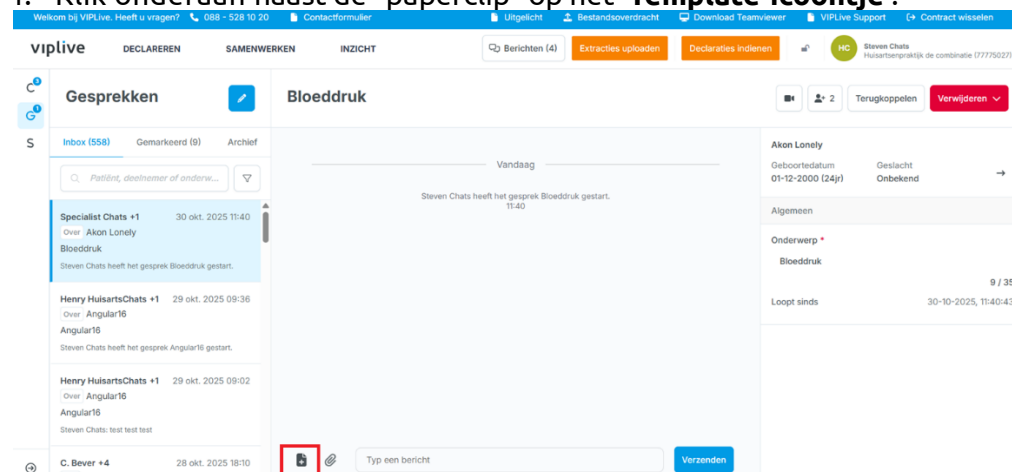
7. Het aangemaakte template is nu zichtbaar via het tabblad 'Template beheer'



Titel template ↑	Aangemaakt door	Acties
Test gesprekken template	Steven Chats	 

Aan de slag met de templates voor berichten

1. Ga naar **Berichten** in VIPLive.
2. Klik op '**Consulteren**' of '**Gesprekken**'.
3. Open het gewenste consult of gesprek
4. Klik onderaan naast de "paperclip" op het '**Template-icoontje**'.



Welkom bij VIPLive. Heeft u vragen? 088 - 528 10 20 Contactformulier Uitgelicht Bestandsoverdracht Download Teamviewer VIPLive Support Contract wisselen

viplive DECLAREREN SAMENWERKEN INZICHT Berichten (4) Extracties uploaden Declaraties indienen HC Steven Chats Huisartspraktijk de combinatie (7775027)




Gesprekken Bloeddruk

Inbox (558) Gemarkeerd (9) Archief

Specialist Chats +1 30 okt. 2025 11:40
Over Akon Lonely
Bloeddruk
Steven Chats heeft het gesprek Bloeddruk gestart.

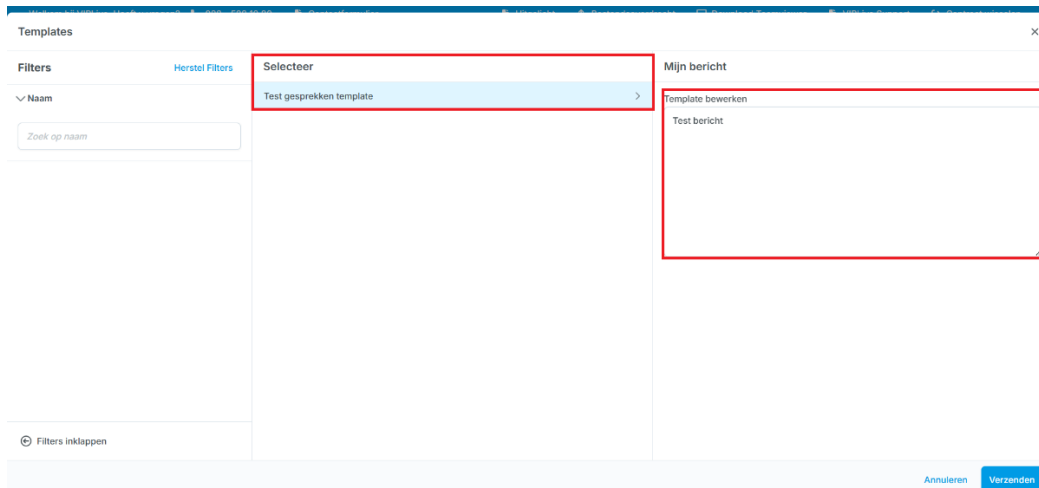
Henry HuisartsChats +1 29 okt. 2025 09:36
Over Angular16
Angular16
Steven Chats heeft het gesprek Angular16 gestart.

Henry HuisartsChats +1 29 okt. 2025 09:02
Over Angular16
Angular16
Steven Chats: test test test

C. Bever +4 28 okt. 2025 18:10   Typ een bericht 

Akon Lonely
Geboortedatum 01-12-2000 (24jr) Geslacht Onbekend
Algemeen
Onderwerp • Bloeddruk
Loopt sinds 30-10-2025, 11:40:43

5. In het venster '**Templates**':
 - Selecteer het **gewenste template**.
 - Pas indien gewenst **de inhoud** van het template rechts in het scherm aan.



6. Klik rechtsonder op '**Verzenden**'.

Voorbeeldteksten templates

Hieronder een voorzetje voor de voorbeeldteksten. Deze willen we graag samen met jullie verder aanvullen/verbeteren.

Patiënt uitnodigen voor digitale jaarcontrole

Beste [naam patiënt],

Hierbij willen we u uitnodigen voor de **digitale jaarcontrole**.

Uw bloeddruk, polsfrequentie en gewichtsgegevens hebben wij nog niet ontvangen van de afgelopen kwartalen.

U heeft een jaarcontrole-vragenlijst van ons ontvangen. Wij willen u vragen deze in te vullen.

Daarnaast willen we u vragen bloed te laten prikken en een urinepotje op te halen in de praktijk voor het jaarlijks labonderzoek. Het formulier voor de labcontrole ontvangt u per e-mail.

Wanneer wij alle gegevens ontvangen hebben, ontvangt u van ons een terugkoppeling via de app Spreekuur.nl.

Graag horen we van u wanneer er vragen of opmerkingen zijn.

Met vriendelijke groet,

[Naam], Praktijkondersteuner
Namens de huisartsen [naam praktijk]

Reactie op digitaal doorgeven van metingen

Beste [naam patiënt],

Bedankt voor het digitaal doorgeven van uw bloeddruk, gewicht en het invullen van de vragenlijst.

Uw bloeddruk is [aanvullen].

In de vragenlijst lees ik [aanvullen].

Uw labuitslagen zijn [aanvullen].

Ik hoop dat dit voldoende duidelijk is. Als u nog vragen heeft, hoor ik het graag.

Volgend jaar zal ik u in uw geboortemaand opnieuw een bericht sturen om u uit te nodigen voor de digitale jaarcontrole.

Met vriendelijke groet,

[Naam], Praktijkondersteuner
Namens de huisartsen [naam praktijk]

Zie hieronder voor voorbeelden voor afwijkende metingen/labuitslagen

Inhoudelijke reactie op afwijkende metingen en labuitslagen

Cholesterol

Uw labuitslagen laten zien dan uw LDL-cholesterol, "het slechte cholesterol", verhoogd is. Het LDL-cholesterol kan verlaagd worden met leefstijlaanpassingen: verzadigde vetten in de voeding vermijden/minderen, dagelijks bewegen en matig zijn met alcohol.

Meer informatie hierover vindt u op: <https://www.thuisarts.nl/cholesterol/ik-wil-iets-doen-aan-mijn-hoge-cholesterol>.

Bloeddruk en zoutgebruik

Uw bloeddruk is verhoogd. Bij een thuismeting streven we naar een bovendruk van <135.

Ik lees dat u [invullen] nuttigt. Een voedingspatroon met veel zout kan de bloeddruk verhogen. Om na te gaan of dit voor u het geval is, kunt u de zoutmeter van de Nierstichting invullen en tips krijgen. Dat kunt u doen via deze link:

<https://nierstichting.nl/zoutmeter/?gad=1&qclid=EA1aIQobChMI-YqT1tDtqAMVB753Ch3Kcq7GEAAYASAAEqKfYvD BwE#/>

Gewicht

Ik zie dat uw gewicht gestegen is ten opzichte van vorig jaar. Bij mijn collega heeft u toen de wens uitgesproken om af te willen vallen. Heeft u behoefte aan advies of een doorverwijzing naar een diëtist? Dan hoor ik het graag.

of

Ik zie dat uw BMI te hoog is. Heeft u de wens om af te vallen en/of behoefte aan advies of een doorverwijzing naar een diëtist? Dan hoor ik het graag.